



ALCALDÍA MAYOR
DE BOGOTÁ D.C.

BOGOTÁ
MEJOR
PARA TODOS

SECRETARÍA DEL HABITAT

SECRETARÍA DISTRITAL DEL HÁBITAT

Guillermo Herrera – Secretario del Hábitat
Mesa de Dialogo Sectorial


Bogotá, 27 de febrero de 2018



1. CIUDAD INFORMAL



2. VIVIENDA



3. CONTROL DE ILEGALIDAD



ALCALDÍA MAYOR
DE BOGOTÁ D.C.

BOGOTÁ
MEJOR
PARA TODOS

SECRETARÍA DEL HABITAT

1. CIUDAD INFORMAL



ACTUACIONES DE LA SECRETARÍA DEL HÁBITAT EN LA CIUDAD DE ORIGEN INFORMAL



INTERVENCIONES
INTEGRALES DE
MEJORAMIENTO



LEGALIZACIÓN



HABITARTE



ALCALDÍA MAYOR
DE BOGOTÁ D.C.

**BOGOTÁ
MEJOR
PARA TODOS**

SECRETARÍA DEL HÁBITAT

INTERVENCIONES INTEGRALES DE MEJORAMIENTO



10 INTERVENCIONES
INTEGRALES DE
MEJORAMIENTO
GESTIONADAS
\$41.000
Millones
SDHT

BUENAVISTA

LEGALIZACIÓN
M. DE ENTORNO
M. DE VIVIENDA
HABITARTE

CENTRO ALTO

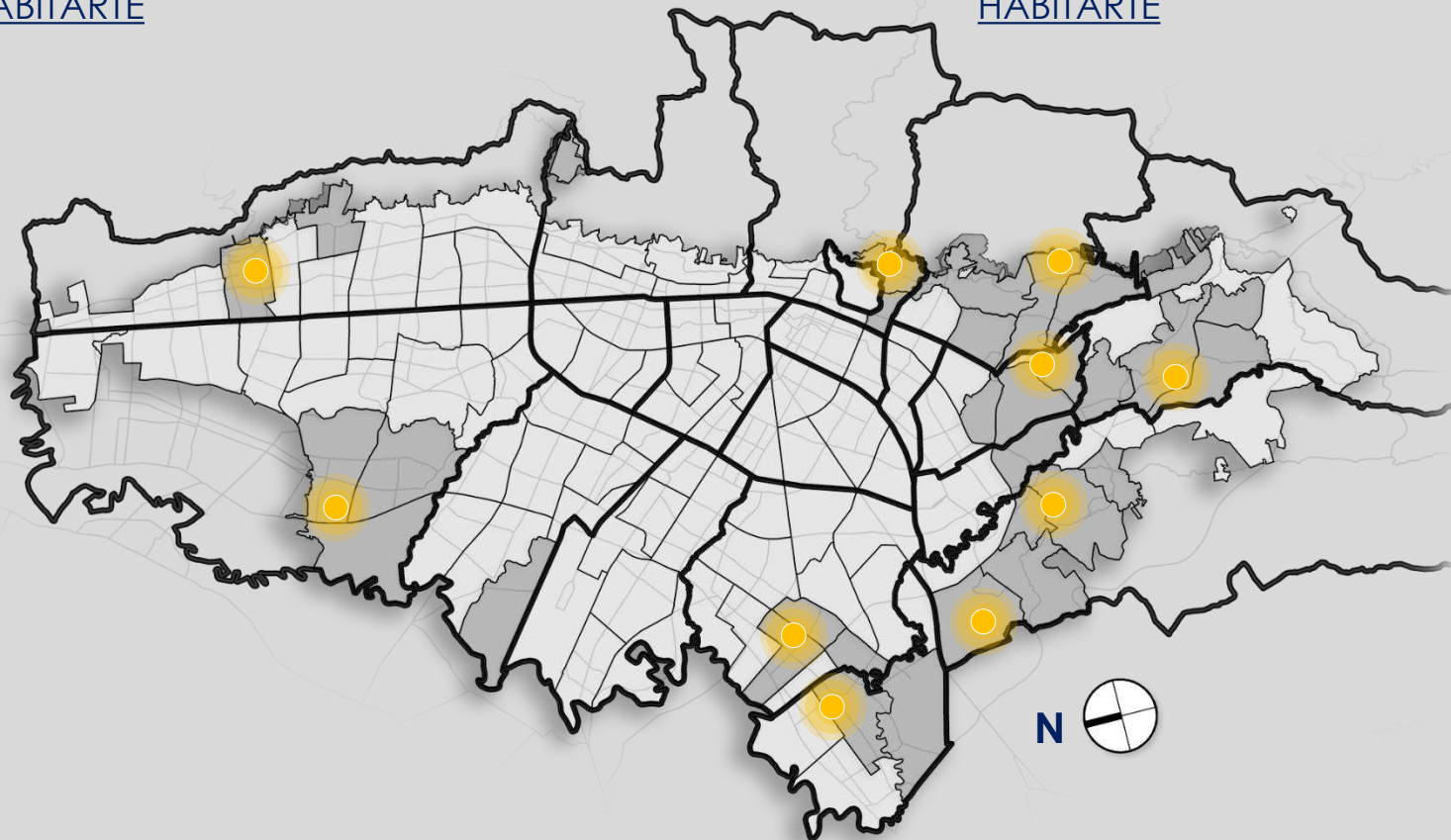
SALÓN COMUNAL
M. DE VIVIENDA
HABITARTE

ALTO FUCHA

LEGALIZACIÓN
M. DE ENTORNO
M. DE VIVIENDA
HABITARTE

LOMAS

LEGALIZACIÓN
M. DE VIVIENDA
HABITARTE



USMINIA

LEGALIZACIÓN
M. DE VIVIENDA
HABITARTE

BORDE RURAL

LEGALIZACIÓN
M. DE ENTORNO
M. DE VIVIENDA
HABITARTE

TIBABUYES

LEGALIZACIÓN
M. DE VIVIENDA
HABITARTE

CIUDAD DE CALI

LEGALIZACIÓN
M. DE VIVIENDA
HABITARTE

BOSA

LEGALIZACIÓN
M. DE VIVIENDA
HABITARTE

BORDE SOACHA

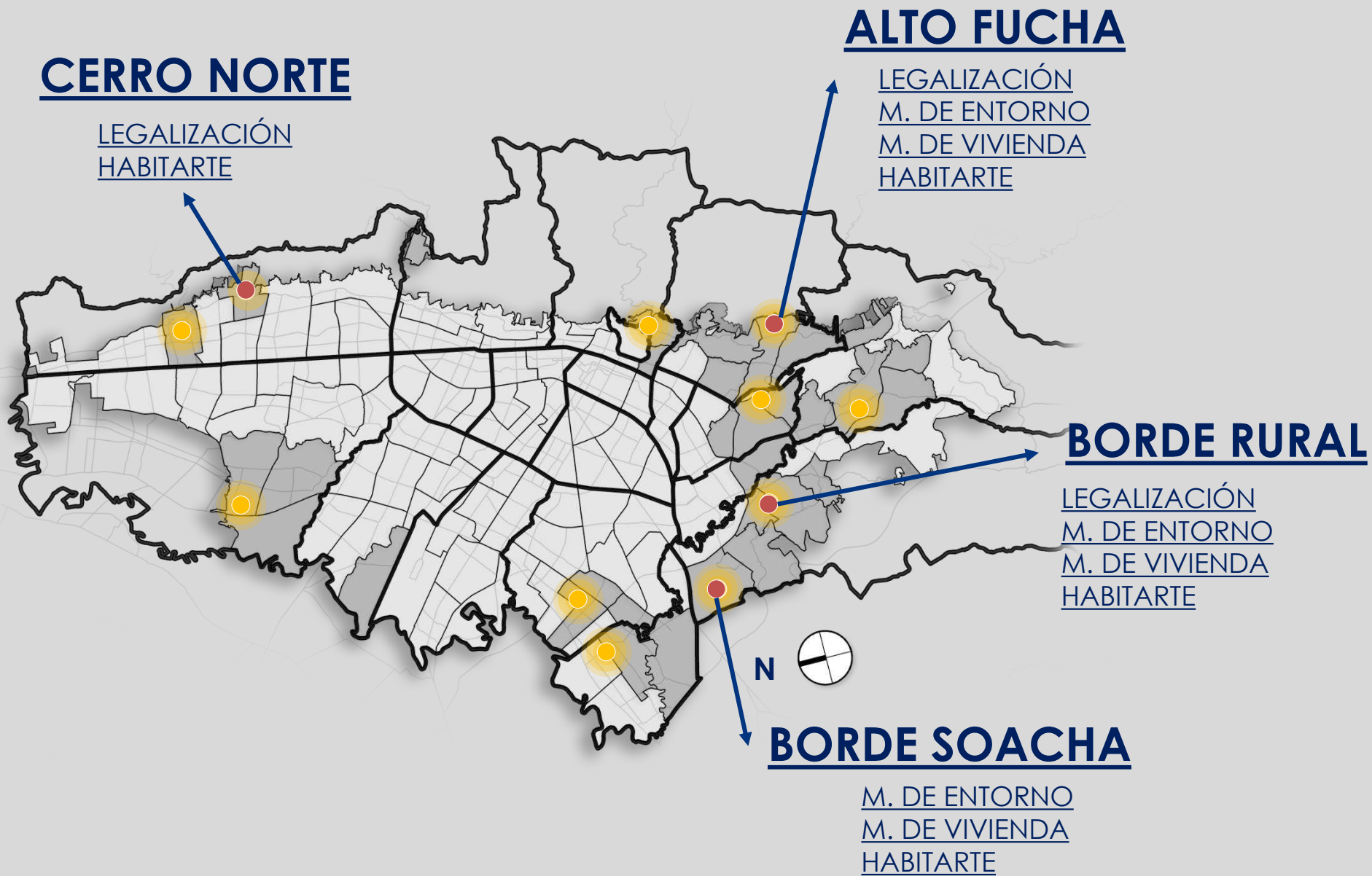
M. DE ENTORNO
M. DE VIVIENDA
HABITARTE

2018

4

INTERVENCIONES
INTEGRALES DE
MEJORAMIENTO

PRIORIZADAS





ALCALDÍA MAYOR
DE BOGOTÁ D.C.

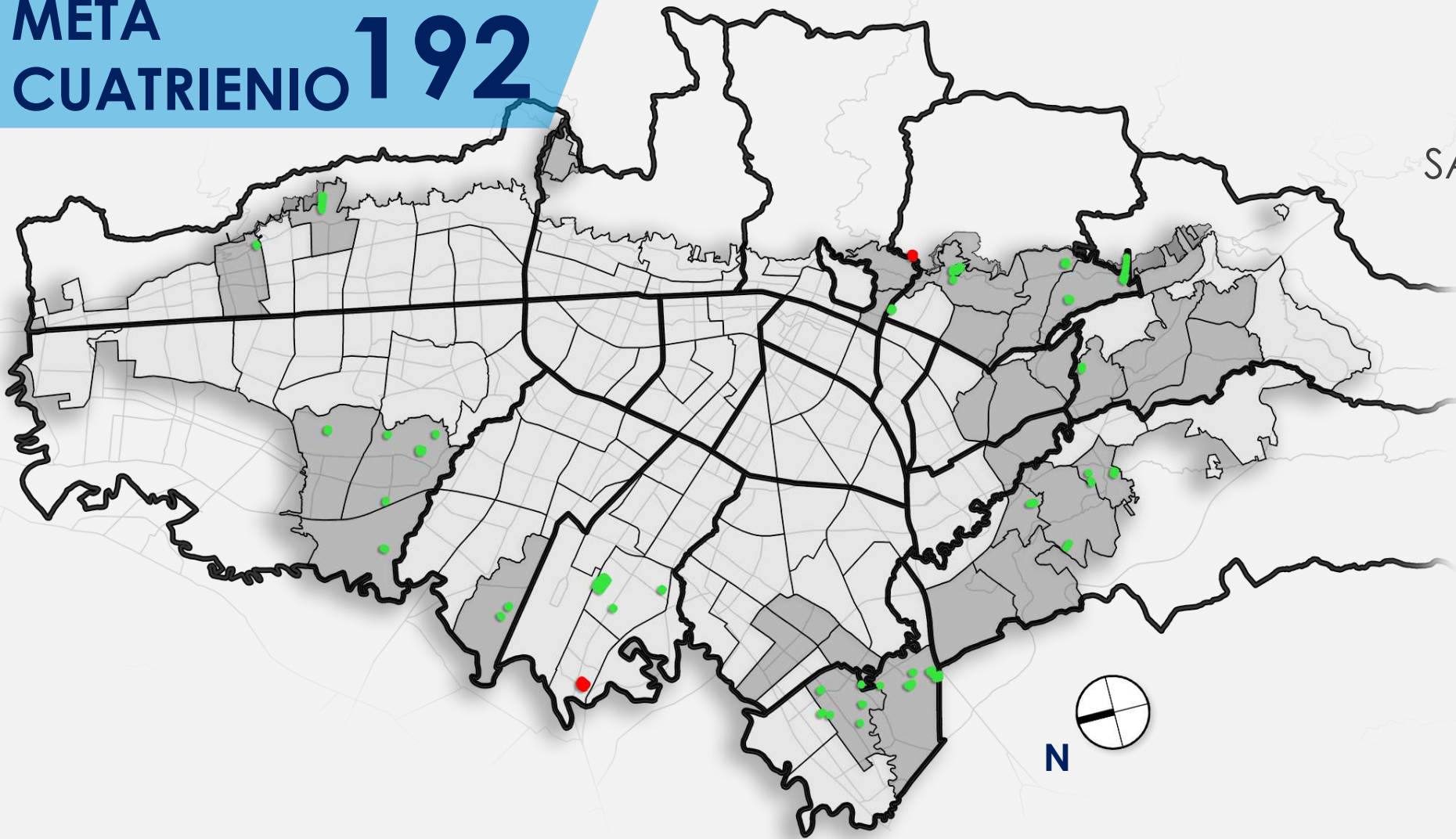
BOGOTÁ
MEJOR
PARA TODOS

SECRETARÍA DEL HÁBITAT

LEGALIZACIÓN DE BARRIOS



META CUATRIENIO 192



LEGALIZADOS

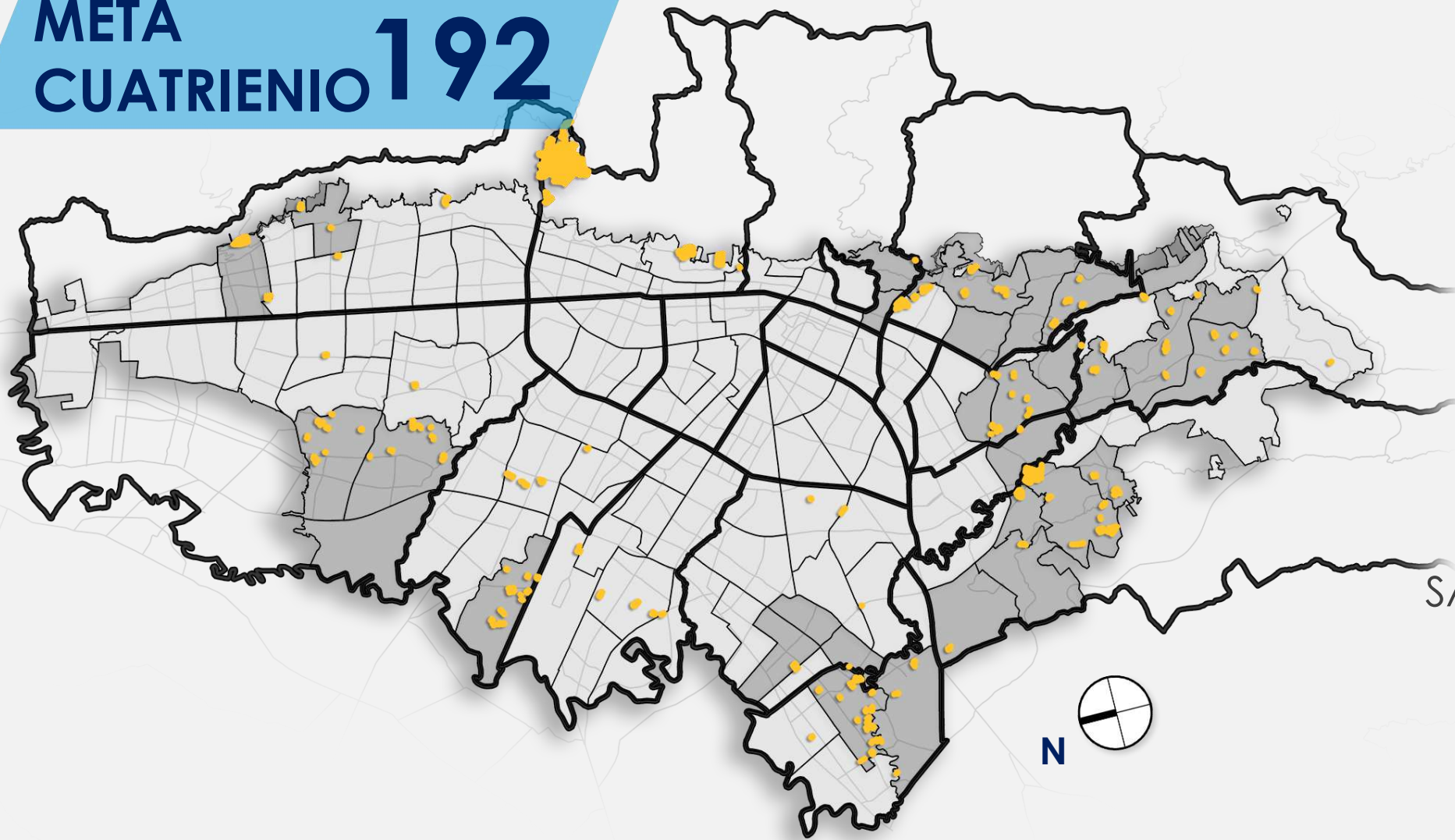
BOSA	10
SAN CRISTÓBAL	05
C. BOLÍVAR	04
ENGATIVÁ	03
SUBA	03
USAQUÉN	02
USME	02
FONTIBÓN	03
KENNEDY	01
FONTIBÓN	01
SAN CRISTÓBAL	01

AVANCE 41

39
Barrios
Legalizados
SDP

2
Proceso
negado
SDP

META CUATRIENIO 192



LEGALIZADOS

BOSA 26

SUBA 23

USME 16

ENGATIVÁ 15

RAFAEL URIBE 15

C. BOLÍVAR 14

SAN CRISTÓBAL 12

CHAPINERO 09

FONTIBÓN 07

USAQUÉN 07

KENNEDY 06

SANTAFÉ 01

ESTADO ACTUAL **151**

46
Proceso
SDP

105
Proceso
SDHT



ALCALDÍA MAYOR
DE BOGOTÁ D.C.

BOGOTÁ
MEJOR
PARA TODOS

SECRETARÍA DEL HÁBITAT

MEJORAMIENTO DE VIVIENDAS



META MEJORAMIENTO DE VIVIENDA

3300 Mejoramientos de vivienda en la modalidad de habitabilidad

10.560 Personas beneficiadas

AVANCE DE GESTIÓN

2017

\$6.657

Millones

Presupuesto para inversión

478

construcción mejoramientos

2018

\$26.870

Millones

Presupuesto para inversión

1.731

construcción de mejoramientos





ALCALDÍA MAYOR
DE BOGOTÁ D.C.


BOGOTÁ
MEJOR
PARA TODOS

SECRETARÍA DEL HÁBITAT

HABITARTE

PINTURA DE FACHADAS





Habitarte 2016 -2017

BARRIOS POR LOCALIDAD

C. BOLÍVAR 24

SANTAFÉ 12

USAQUÉN 08

KENNEDY 07

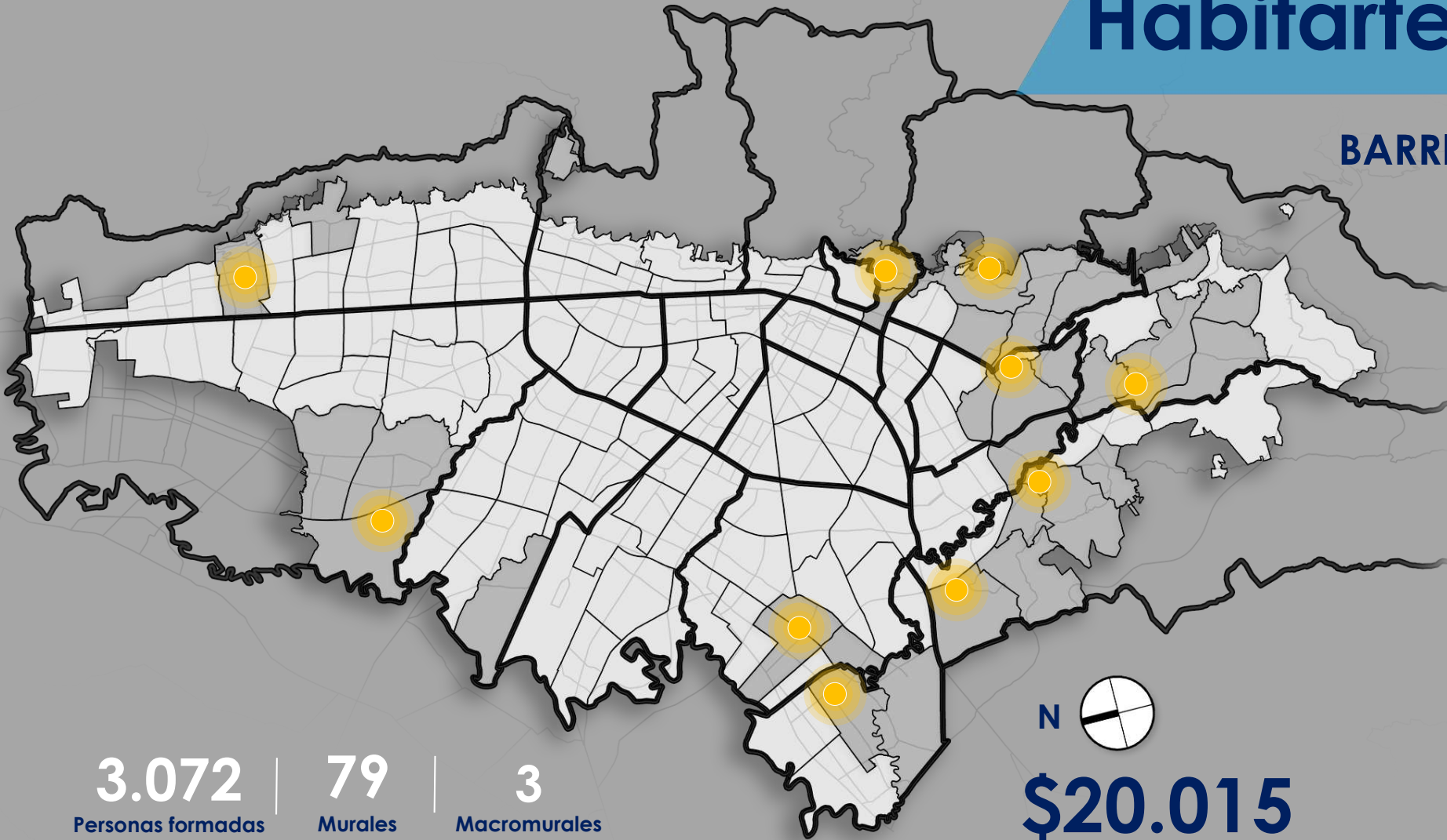
SUBA 06

BOSA 04

SAN CRISTÓBAL 02

RAFAEL URIBE 02

USME 01



3.072

Personas formadas

79

Murales

3

Macromurales

\$20.015

Millones de inversión

74.931

Fachadas

83.735

Personas beneficiadas

2016

2017

2018

2019

2020

10mil

Fachadas

54mil

Fachadas

50mil

Fachadas

45mil

Fachadas

10mil

Fachadas



ALCALDÍA MAYOR
DE BOGOTÁ D.C.

BOGOTÁ
MEJOR
PARA TODOS

SECRETARÍA DEL HABITAT

2. VIVIENDA



META VIVIENDA

AVANCE

4.000

Hogares víctimas del conflicto armado acompañados en acceso o programas de vivienda

1.145

Hogares Acompañados

80

Hectáreas útiles para la construcción de VIS

68

Hectáreas Gestionadas

500

Hogares víctimas del conflicto armado beneficiados con programas de financiación de vivienda

500

Hogares beneficiados o habilitados

4.530

Hogares con aportes distritales en programas del Gobierno Nacional



PACTO POR LA VIVIENDA

80.000 CUPOS DE VIVIENDA

AVANCE

PROGRAMA	TOTAL
VIPA	6.129
Mi Casa Ya	480
Cobertura a la tasa para VIS y VIP	19.986
Cobertura a la tasa No VIS (hasta 435 SMLMV)	8.186
	34.781

**QUEDAN 45.219
CUPOS DE VIVIENDA**

1.563
VIP adicionales
seleccionadas en VIPA
en 2017





ALCALDÍA MAYOR
DE BOGOTÁ D.C.

BOGOTÁ
MEJOR
PARA TODOS

SECRETARÍA DEL HABITAT

3. CONTROL DE LA ILEGALIDAD



INSPECCIÓN, VIGILANCIA Y CONTROL DEL TERRITORIO (POLÍGONOS DE MONITOREO)

255

Polígonos de
monitoreo
en 2017

4

Polígonos
recuperados
a 2017

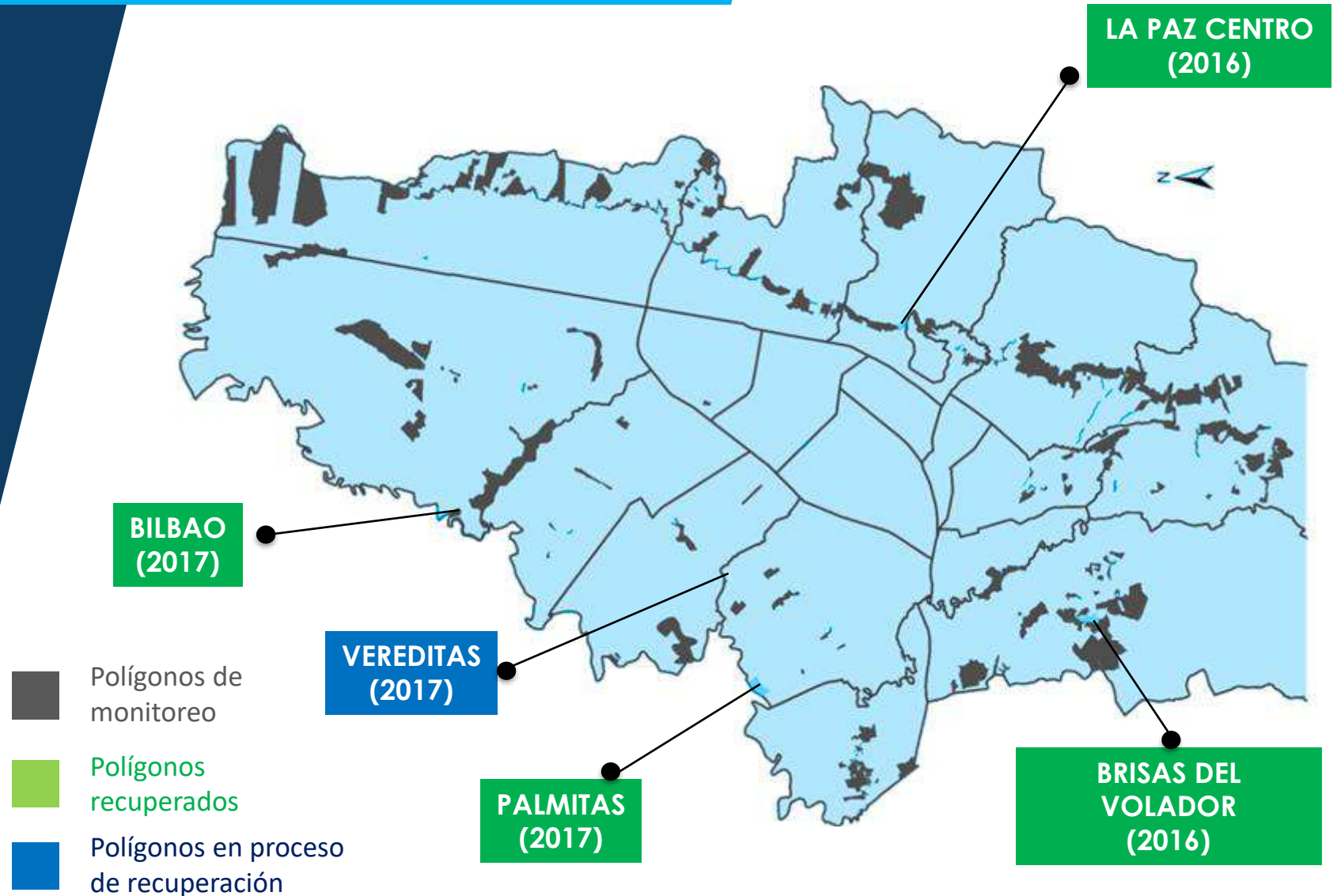
4195 Has

Área total
de monitoreo

1 Polígonos en proceso de
recuperación 2017

51 Denuncias en las
fiscalías apoyadas o
impulsadas por la
SDHT

4 Nuevas denuncias
2017





ALCALDÍA MAYOR
DE BOGOTÁ D.C.

BOGOTÁ
MEJOR
PARA TODOS

SECRETARÍA DEL HÁBITAT

CAJA DE VIVIENDA POPULAR



REASENTAMIENTOS

4.000
META PDD

40%

Avance de la meta
#BogotáMejorParaTodos

1610

Reasentamientos
logrados en la BMPT



- ✓ **2018: reasentar 832 hogares**, localizados en zonas de alto riesgo no mitigable para un total de **2.442 hogares** beneficiados. Llegando al **61% de la meta programada para el cuatrienio**.
- ✓ Se asignarán **330 VUR** para un total de **990 instrumentos financieros** que garanticen a las familias acceder a una alternativa habitacional de reposición.

DIRECCIÓN DE MEJORAMIENTO DE VIVIENDA

Dirección de Mejoramiento de Vivienda - DMV

Líneas de Acción

Población beneficiada

Se estima que si se estructura el número de subsidios esperados, se beneficiarán más de

4.500 personas

de las localidades de Bosa, Suba, Usaquén, Kennedy y Santa fe.



Antes

Productos y resultados esperados

Propósito de esta meta:
Identificar y estructurar aproximadamente **1.850 mejoramientos de vivienda** en la modalidad de habitabilidad o adelantar las actividades de identificación de viviendas en las cinco (5) áreas de intervención priorizadas por la SDHT, lo primero que ocurra.

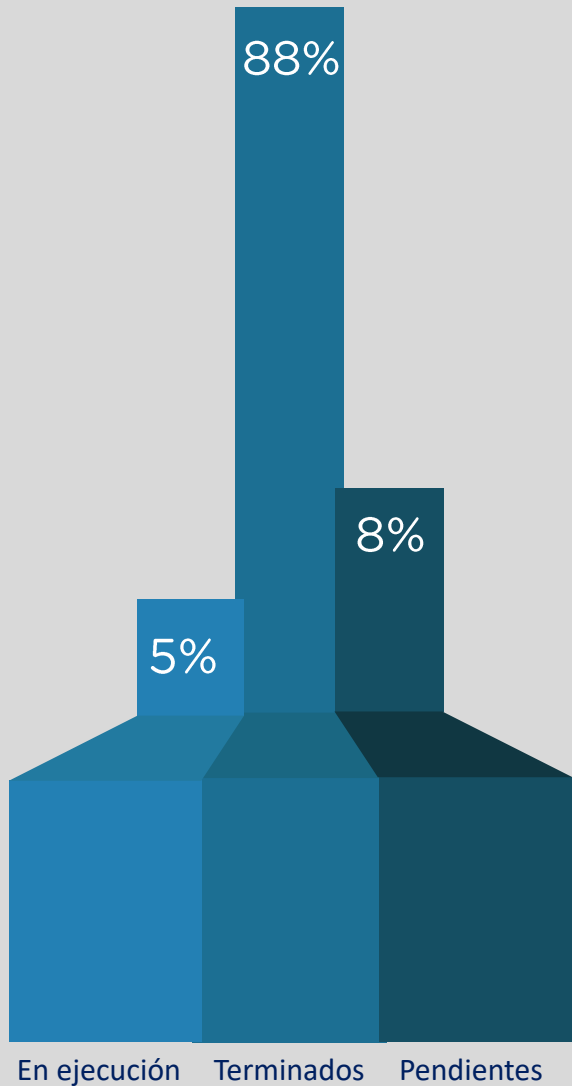


Después

Estructuración Subsidio SMV

Seguimiento a la Ejecución Obras SMV Supervisión Interventoría

Asistencia Técnica Licencias de Construcción Actos de Reconocimiento



1.746 hogares



habitan una vivienda digna



El valor del subsidio es de
18 SALARIOS
mínimos mensuales y se
han invertido
\$20.250 MILLONES.

MEJORAMIENTO DE BARRIOS



54

Tramos viales
contratados
en 5 localidades



\$14.562
millones de inversión



24.000
Habitantes beneficiados



8.000
habitantes
beneficiados

\$1.022 millones
ejecutados en 10
reparaciones locativas



Antes Salón Comunal Egipto Alto



Después Salón Comunal Egipto Alto



Antes Salón Comunal Lisboa



Antes Salón Comunal Lisboa

MEJORAMIENTO DE BARRIOS

En ejecución

10 reparaciones locativas
a salones comunales

8 Localidades

\$2.472 millones de inversión

En ejecución

54 tramos viales en
construcción en:

Usaquén, Rafael Uribe Uribe, Usme,
San Cristóbal, Ciudad Bolívar.

1.691 Predios Titulados

Titulación



**Más titulación
en el 2018**

1246 títulos en María Paz

335 títulos en La Playa



ALCALDÍA MAYOR
DE BOGOTÁ D.C.

BOGOTÁ
MEJOR
PARA TODOS

SECRETARÍA DEL HÁBITAT

Empresa de renovación y Desarrollo Urbano de Bogotá



EJECUCIÓN DE PRESUPUESTO 2017

Cifras en millones de \$

	Programado	Ejecutado	% de ejecución
Funcionamiento	\$ 22.661	\$ 17.820	79%
Servicios personales	\$ 13.570	\$ 11.564	85%
Gastos Generales	\$ 7.094	\$ 4.379	62%
Cuentas por pagar (Funcionamiento)	\$ 1.997	\$ 1.877	94%
<hr/>			
Inversión	\$ 124.762	\$ 117.335	94%
Directa	108.516	\$ 101.565	94%
Cuentas por pagar (Inversión)	16.245	\$ 15.769	97%

TOTAL

\$147.423
Programado

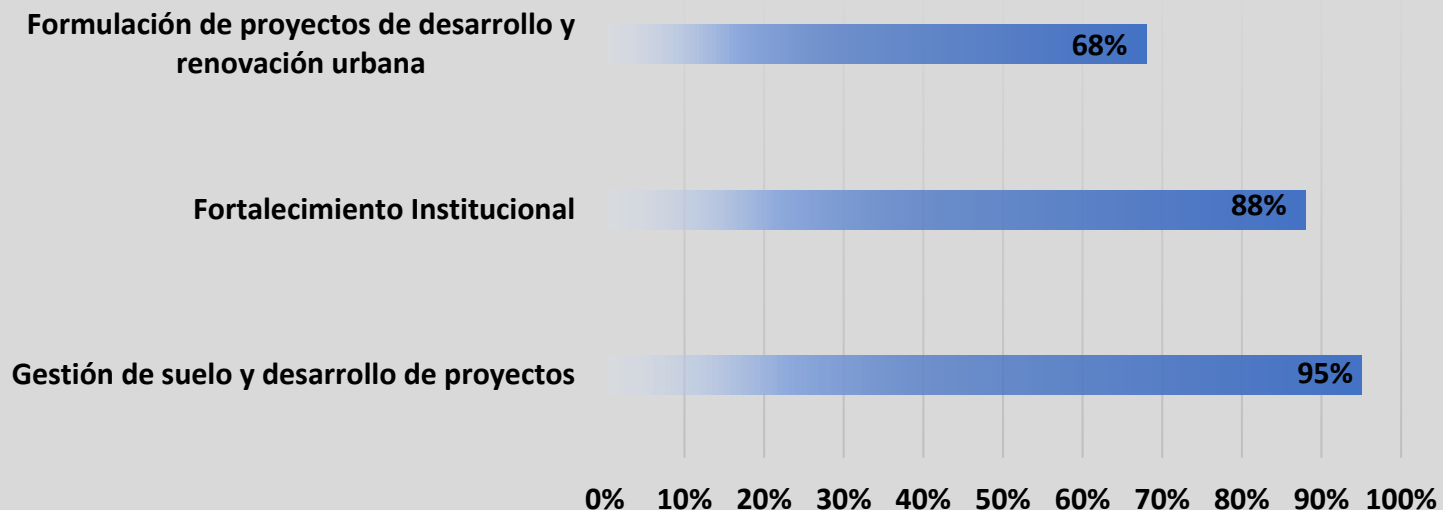
\$135.155
Ejecutado

92%
% de ejecución

EJECUCIÓN DE PRESUPUESTO INVERSIÓN DIRECTA

Cifras en millones de \$

Proyecto de inversión	Apropiación	Compromisos	% de ejecución	Giros
Formulación de proyectos de desarrollo y renovación urbana	4.394	2.978	68%	2.308
Gestión de Suelo y Desarrollo de Proyectos	101.475	96.258	95%	88.623
Fortalecimiento institucional	2.648	2.329	88%	1.662



LOGROS PROYECTOS ESTRATÉGICOS 2017



VOTO NACIONAL



- Adopción Decreto 529 del 13 de octubre de 2017 el cual se establecen condiciones de urgencia y motivos de utilidad pública, para los 29 predios restantes.
- Censo, caracterización jurídica y social, estudio de títulos de los 532 predios que componen el Plan Parcial.
- 100% Estudios y modelaciones para radicación de Plan parcial
- Oferta de 62 predios para el desarrollo del proyecto.
- Suscripción de convenios con Alcaldía Local de Mártires y SENA, para desarrollo del proyecto de economía naranja.



SAN BERNARDO



- Adopción Decreto 528 del 13 de octubre de 2017 el cual se establecen condiciones de urgencia y motivos de utilidad pública, para la adquisición de 6 Mz.
- Caracterización social de todos los habitantes de las 14 Mz.
- Censo y estudio de títulos de los 341 predios que componen el Plan Parcial.
- 100% Estudios y modelaciones para radicación de Plan Parcial.



ALAMEDA ENTRE PARQUES



- Incorporación de 6.801 predios al tratamiento de renovación urbana.
- Predelimitación del trazado de la Alameda.



CAD



- Análisis de las plantas para definir las necesidades de las Entidades a reubicar.
- Definición Ubicación estratégica del Proyecto.
- Preestructuración Financiera y esquema básico del Proyecto.
- Radicación del diagnóstico del PRM ante la SDP.

OTROS LOGROS

66.27%

Avance en la construcción
“nueva Cinemateca
Distrital”

310 unidades VIS y VIP

vivienda Victoria Parque Comercial y
Residencial

Selección del proyecto

Ciudadela El Porvenir

Convocatoria Findeter para la
financiación de 1.206 VIP.



RETOS 2018

Adopción de los planes parciales de
**San Bernardo y Voto
Nacional**

Finalización de la construcción nueva

Cinemateca Distrital

Adquisición del 100% de los predios

Voto Nacional y San Bernardo

Adopción norma que permitirá
renovación urbana en la **ALAMEDA
ENTRE PARQUES**

**Centro Administrativo
Distrital CAD**

Estructuración final de la APP.





ALCALDÍA MAYOR
DE BOGOTÁ D.C.

BOGOTÁ
MEJOR
PARA TODOS

SECRETARÍA DEL HÁBITAT

ACUEDUCTO

acueducto
AGUA Y ALCANTARILLADO DE BOGOTÁ






SANEAMIENTO RÍO BOGOTÁ



\$4,5 Billones de Pesos
Planta de Tratamiento de
Aguas Residuales Canoas



Proyectos



Conexión interceptor Tunjuelo Canoas con túnel de emergencia (extracción maquinarias)



Finalización obra
Junio 2018



\$25.633.896.317

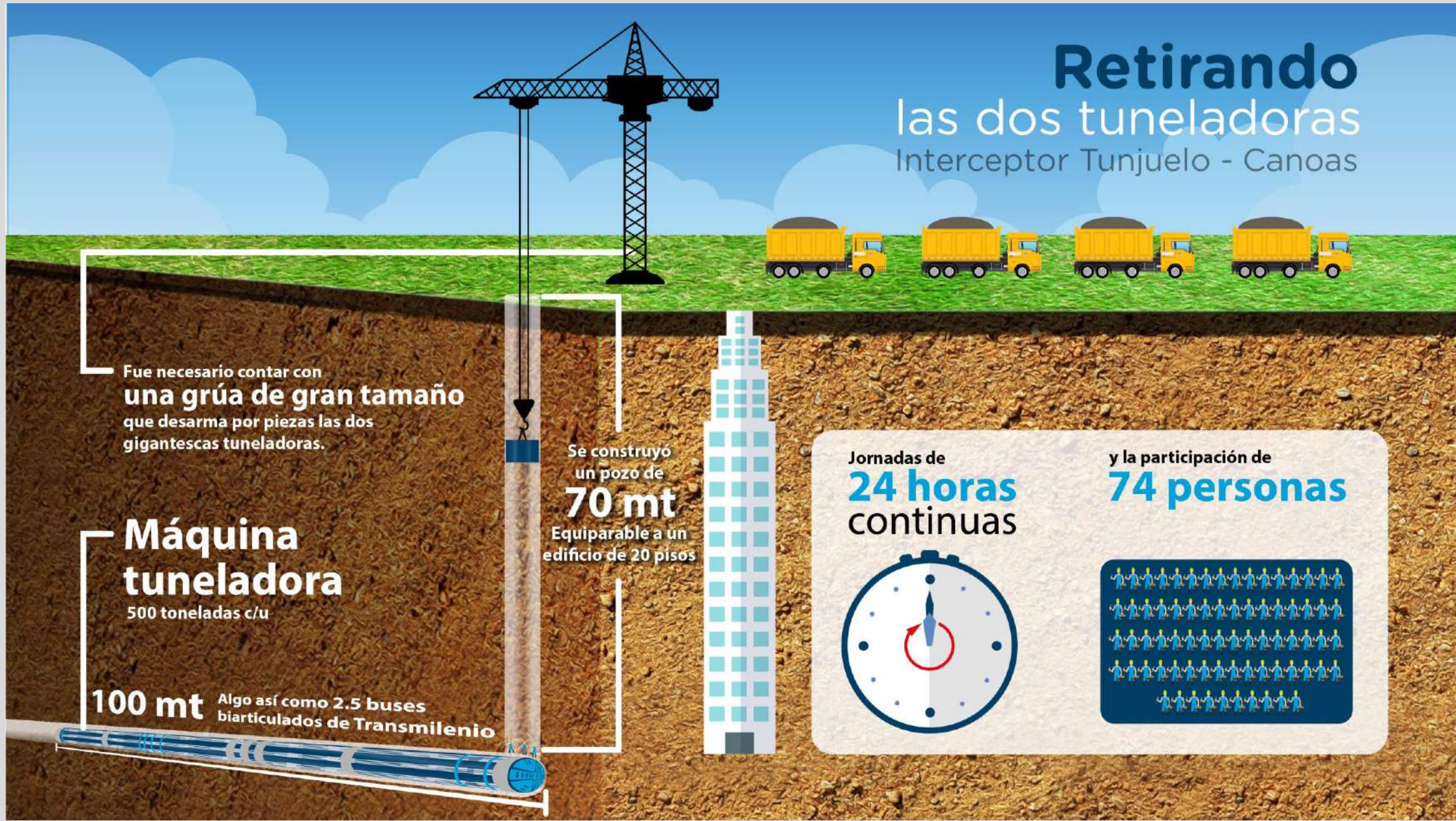



Inicio
Marzo 2017

Construcción modelo físico
Extracción tuneladoras
febrero 2018

14 meses

Excavación y extracción TBM





Estación elevadora de aguas residuales Canoas

Apropiación de diseños, Obra , operación asistida, interventoría



\$399.392.938.58
0



Contrato suscrito
agosto 2018

Obra
Marzo 2019

Estructura de descarga
Fin abril 2020

Construcción Pozo
bombeo – Fin Julio
2021

Sistema
electromecánico
Fin septiembre 2021

Puesta en marcha y
operación asistida
Diciembre 2022

42
meses



PLANTA DE TRATAMIENTO CANOAS

Acueducto de Bogotá

Planta de tratamiento de aguas residuales Canoas



\$4,5 Billones de Pesos Aprox.



Incorporación Recursos obra
Noviembre 2018

Adjudicación contrato construcción y concesión
Septiembre 2019

Inicio obras
Enero 2020

Puesta en marcha y operación asistida
Abril 2025

Inicio Operación
Agosto 2026

60 meses



AKADEMİK DEĞERLER
EĞİTİMİNİ
İYİ HAYAT
MEYDANINA
DÖNÜŞTÜRÜMÜZ



AKADEMİK DEĞERLER
EĞİTİMİNİ
İYİ HAYAT
MEYDANINA
DÖNÜŞTÜRÜMÜZ

CIRCUITO AMBIENTAL DE BOGOTÁ



BOGOTÁ
MEJOR
PARA TODOS



CIRCUITO AMBIENTAL DE BOGOTÁ

QUÉ ES?

Red de espacios y corredores que sostienen y conducen la biodiversidad y los procesos ecológicos esenciales a través del territorio en sus diferentes densidades, dotándolo de servicios ambientales para el desarrollo sostenible.

OBJETIVO

Promover el **disfrute público** y la apropiación colectiva de la oferta ambiental.

Incrementar la accesibilidad y **la igualdad de oportunidades en el contacto con la naturaleza** para toda la ciudadanía como factor fundamental para el desarrollo humano integral.

Educación para la convivencia entre nosotros y la flora y la fauna.



CIRCUITO AMBIENTAL



Personas beneficiadas
13.047.051

Parque regional San Rafael



Localidades: Usaquen y Municipio de la Catedral

Área de uso público
1823 Ha
Barrios: Vereda El Carmen, Los Cerritos, Santa Ana, El Anillo, Barrios en Usaquen (definición de trazado cable)



Circuito

169,2 Km



Presupuesto

1,07 billones



HUMEDAL JABOQUE





BORDE NORTE DEL HUMEDAL
JUAN AMARILLO





ALCALDÍA MAYOR
DE BOGOTÁ D.C.

BOGOTÁ
MEJOR
PARA TODOS

SECRETARÍA DEL HÁBITAT

Unidad Administrativa de Servicios Públicos





Mesa de diálogo sectorial
Rendición de cuentas



**BOGOTÁ
MEJOR
PARA TODOS**

Unidad Administrativa Especial de
Servicios Públicos
UAESP

PROGRAMA DE APROVECHAMIENTO



422.213 Toneladas fueron aprovechadas por las organizaciones de recicladores, según lo reportado en el Sistema Único de Información de Servicios Públicos-SUI.

La cobertura de **bodegas** de aprovechamiento de residuos se amplió pasando de **6 a 10**.



32.374 Personas fueron concientizadas en temas como separación en la fuente, dignificación del reciclador y aprovechamiento de residuos sólidos.

7.528 Usuarios del servicio de aseo fueron concientizados (entidades, multiusuarios y usuarios directos)

1.489 Recicladores incluidos en el RURO.

9.104 Recicladores de oficio fueron carnetizados.



Se elaboró un **proyecto técnico** con los lineamientos normativos de operación del aprovechamiento de **Material Potencialmente Reciclable** distrital y se remitió a la SDHT.



Se construyó la **línea base de separación en la fuente doméstica**. Con los resultados obtenidos, se establecerán:

- 1** Métodos alternativos de transporte para materiales aprovechables.
- 2** Recomendaciones técnicas y normativas sobre la infraestructura necesaria para la gestión adecuada del material potencialmente aprovechable.

DISPOSICIÓN FINAL DE RESIDUOS SÓLIDOS

Un total de **2.234.253 toneladas** de residuos sólidos se dispusieron en el RSDJ, con una disminución del 2.5% de las proyectadas para este año (2017), equivalentes a **58.541.44 toneladas menos.**

Se realizó el reforzamiento de la **Planta de Tratamiento de Lixiviados (PTL)**. Con esta obra se mitigará el riesgo de colapso de los tanques biorreactores ante un posible sismo.

La obra de estabilización del Dique VI etapa 2, **cumple con el factor de seguridad de 2003** y con ella se busca evitar deslizamientos de residuos en condiciones estáticas y dinámicas.

Gestión Social



581

Estudiantes beneficiados en proyectos de gestión social, fueron vinculados a procesos educativos de nivel técnico, tecnológico y profesional.

Se realizaron estudios y diseños para la pavimentación de 2 vías peatonales y vehiculares en la Localidad de Usme.

Construcción del cerramiento del predio la Isla en Mochuelo Alto.

Capacitación a las comunidades en procesos de transformación de residuos orgánicos.

Construcción de 3 gimnasios públicos biosaludables.

Implementación de procesos de reconversión productiva para recuperar y reforestar la zona rural.

RECOLECCIÓN, BARRIDO Y LIMPIEZA

Se estructuró el nuevo esquema de aseo.

Se estructuraron los estudios previos para la licitación que permitirá implementar un modelo de control de prestación del servicio de residuos hospitalarios.

Se estructuró los estudios previos para contratar la gestión de llantas usadas abandonadas por generador desconocido en el espacio público del Distrito Capital.

4.549 actividades beneficiando a **80.323** participantes en el marco del Plan de Relaciones con la Comunidad por parte de los operadores y/o prestadores donde se abordaron temas como: Separación en la fuente y manejo adecuado de los residuos sólidos.

3.793 ciudadanos sensibilizados en manejo de residuos sólidos, artículo III Código Nacional de Policía, disposición de residuos en contenedor.



RECOLECCIÓN, BARRIDO Y LIMPIEZA

214

operativos de
publicidad
exterior visual
(PEV)

14

localidades

Suba
Usaquén
Chapinero
Barrios Unidos
Fontibón
Engativá
Teusaquillo
Kennedy
Puente Aranda
Tunjuelito
Usme
Bosa
Rafael Uribe
Antonio Naríño

Desmontando
9.280
elementos,

8.182
pendones
1.098
pasacalles

30
puntos críticos de
arroyo clandestino
fueron erradicados

- 9 Localidad de Ciudad Bolívar
- 9 Localidad de Usme
- 5 Localidad de Tunjuelito
- 3 Localidad de Puente Aranda
- 2 Localidad de Rafael Uribe
- 1 Localidad de Bosa
- 1 Localidad de Kennedy



51

LIME
LIMPIEZA METROPOLITANA

378

AB
Asociación Bogotá SA ESP

171

ASTO
Asociación de Servicios de Tránsito de Bogotá SA ESP

81

Ciudad Limpia
Ciudad Limpia S.A. ESP

Se intervinieron

681

puntos de arroyo
clandestino

Se realizaron

66

operativos de
recolección de
llantas usadas
abandonadas
en vía pública

19

Localidades

34.701

neumáticos fuera de uso
(NFU) recolectadas.



ALUMBRADO PÚBLICO

47.734
luminarias

para las 20 localidades del
Distrito Capital, distribuidas en:



4

proyectos
piloto de
alumbrado
público



los cuales
contemplan
tecnología
renovable



- Fotovoltaica
- Eólica
- Tecnología de telegestión.

SERVICIOS FUNERARIOS

19.370
servicios
funerarios
prestados



Cementerio del Norte:

9.665

Cementerio del Sur:

4.704

Cementerio Parque Serafín:

2.722

Cementerio Central

2.279



Servicios de Inhumación

5.076

Servicio de Exhumaciones

3.348

Servicio de Cremación

10.762

Servicio de Culto

38

Servicio asesoría legal

31

Servicio manejo duelo

115

SERVICIOS FUNERARIOS

1.810

subsidios funerarios

entregados a la población vulnerable de la ciudad en los 4 cementerios del Distrito fueron, distribuidos por localidad de la siguiente manera:

303 Cementerio del Norte

217 Cementerio Central

680 Cementerio del Sur

610 Cementerio Parque Serafín

Se invirtieron

\$2.243.513.154

en la realización de obras de mejoramiento de la infraestructura y optimización de los servicios de los cementerios de propiedad del Distrito Capital.